



## Rapport d'activité 2023/2024 du Collège doctoral UBFC



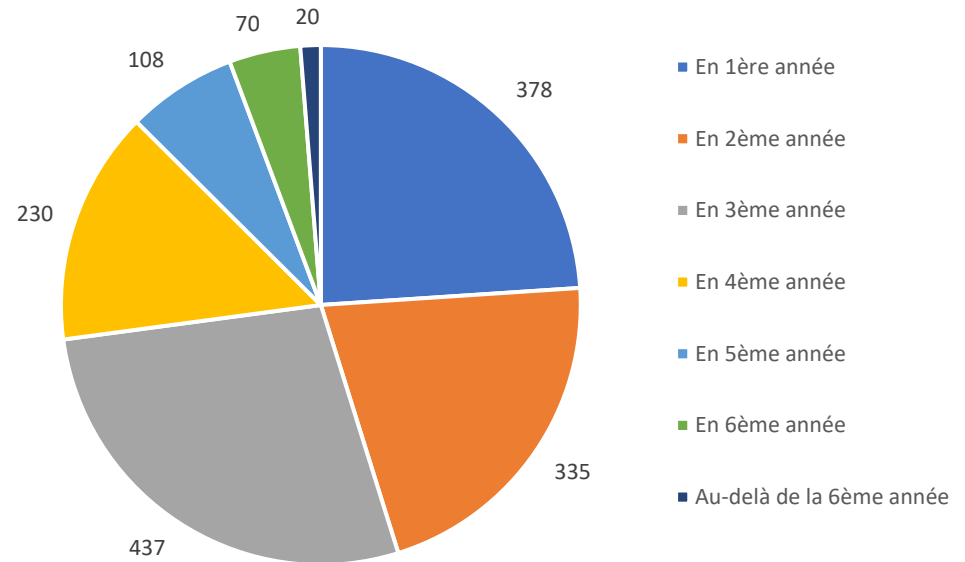
- Retour sur l'année universitaire 2023/2024
- Retour sur le mandat 2017-2024
- Perspectives 2024/2025

# SOMMAIRE

- Inscriptions doctorat et HDR
- Soutenances doctorat et HDR
- Durée moyenne des thèses
- Encadrement
- International
- Arrêts et interruptions de thèses
- Abandons de thèses et financements
- Abandons de thèses et nationalités
- Actions du Collège doctoral
- Retour sur la mandat 2017-2024
- Perspectives 2024/2025

# Retour sur 2023/2024 – Inscriptions doctorat et HDR

- **1 578 doctorants** inscrits à UBFC  
(1 669 en 2022/2023)



- **53 dispenses de Master (diplôme d'entrée en thèse hors processus de Bologne)** ont été accordées :  
(42 en 2022/2023)

CP	6
DGEP	5
ES	6
LECLA	5
SEPT	3
SPIM	28

- **81 demandes d'autorisation d'inscription à l'HDR** ont été soumises au CAC restreint.  
(49 en 2022/2023)

# Retour sur 2023/2024 – Soutenances doctorat et HDR

## 385 soutenances de doctorat en 2023\*

(347 en 2022)

CP	DGEP	ES	LECLA	SEPT	SPIM
56	35	109	32	54	99

## 51 soutenances d'HDR en 2023\*

(41 en 2022)

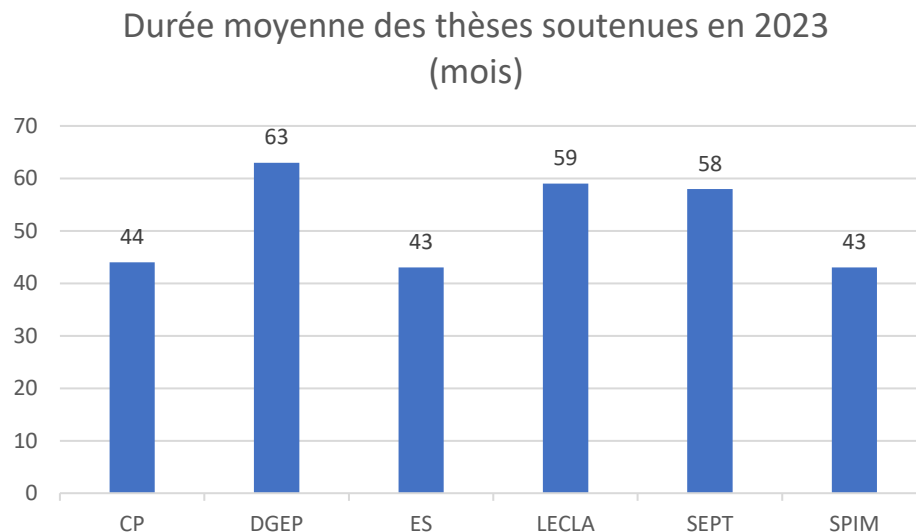
CP	DGEP	ES	LECLA	SEPT	SPIM
7	7	19	3	6	9

\*Les soutenances sont comptabilisées en année civile.

## Retour sur 2023/2024 – Durée moyenne des thèses

La durée des thèses est très variable en fonction des disciplines et des ED. Elle est stable depuis 2019/2020, année depuis laquelle les ED et le Collège doctoral prêtent une attention particulière aux demandes de réinscription au-delà de la 6<sup>ème</sup> année dans l'objectif de se conformer à l'arrêté du 25 mai 2016 :

- Envoi systématique d'un courrier à tous les inscrits en 6<sup>ème</sup> année pour les informer qu'ils doivent soutenir avant le 31 décembre de l'année civile suivante
- Etude au cas par cas en Bureau du Collège doctoral des demandes de réinscription en 7<sup>ème</sup> année et plus



La durée moyenne des thèses soutenues en 2023 à UBFC est de **52 mois**.

*(- 1 mois par rapport à 2022)*

# Retour sur 2023/2024 – Encadrement

## **En 2023/2024, un HDR encadre en moyenne :**

- 1,5 thèse à CP
- 2,2 thèses à DGEP
- 1,1 thèse à ES
- 2,7 thèses à LECLA
- 2,7 thèses à SEPT
- 2 thèses à SPIM

# Retour sur 2023/2024 - International

## Cotutelles internationales de thèse

**150 cotutelles** sont en cours en 2023/2024, dont **34** qui ont démarré en 2023/2024.

	CP	DGEP	ES	LECLA	SEPT	SPIM
Cotutelles en cours	21	16	34	22	18	39
Nouvelles cotutelles	4	3	5	5	4	13

## Label européen

**5** thèses ont obtenu un Label européen en 2023.

## Aides à la mobilité

**283** aides à la mobilité ont été attribuées par les écoles doctorales en 2023/2024.

# Retour sur 2023/2024 – Arrêts et interruptions de thèses

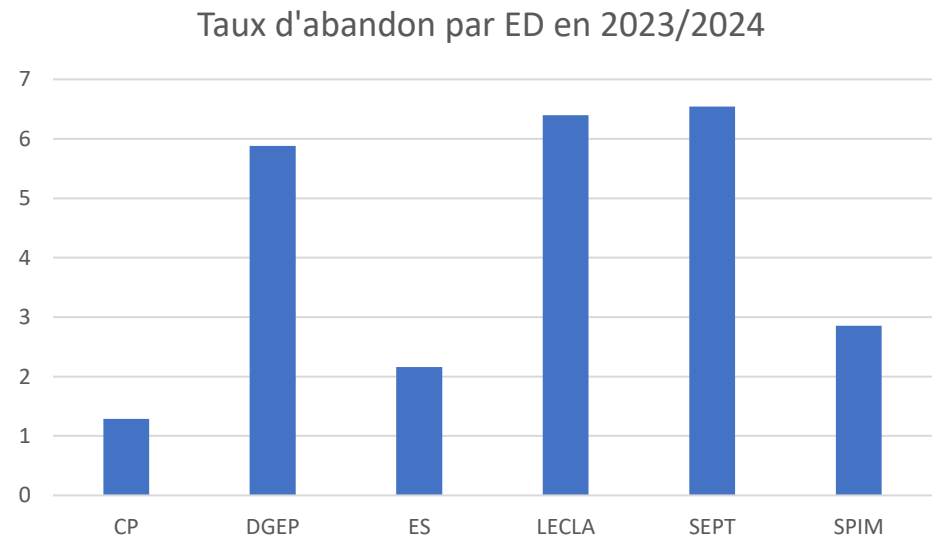
Nombre de **césures** accordées en 2023/2024 : **32**

*(51 en 2022/2023)*

Abandons de thèse : **64 abandons** de thèses en 2023/2024

*(69 en 2022/2023)*

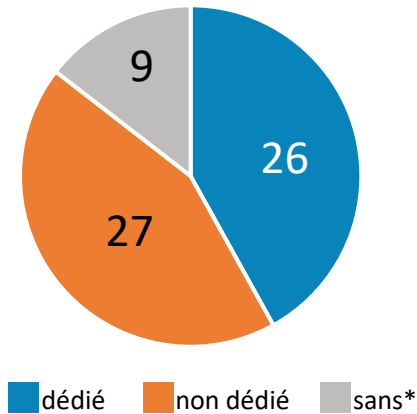
Niveau au moment de l'abandon	Nombre d'abandons
1 <sup>ère</sup> année	10
2 <sup>ème</sup> année	3
3 <sup>ème</sup> année	13
4 <sup>ème</sup> année et plus	38



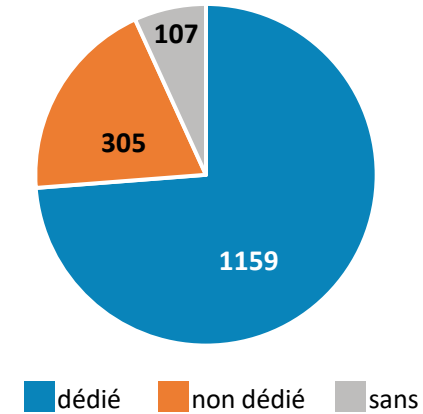


# Retour sur 2023/2024 – Abandons de thèses et financement

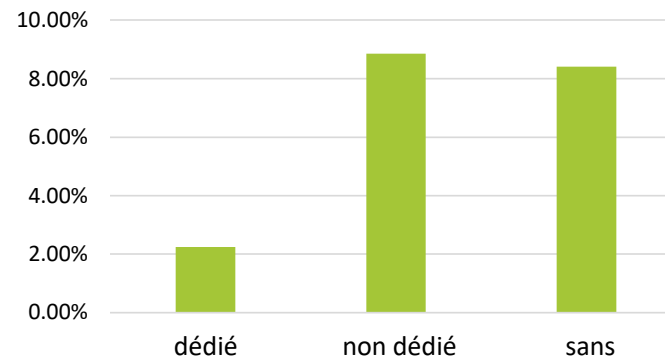
Abandons 2023-2024 en fonction du financement



Inscrits 2023 en fonction du financement



% d'abandons / inscrits, par catégorie de financement



\* La catégorie « sans financement » inclut aussi des doctorants salariés d'entreprises n'ayant aucun rapport avec la thèse (ex: McDonald's, société d'entretien, supermarchés, etc.), qui relèvent de « ressources personnelles »

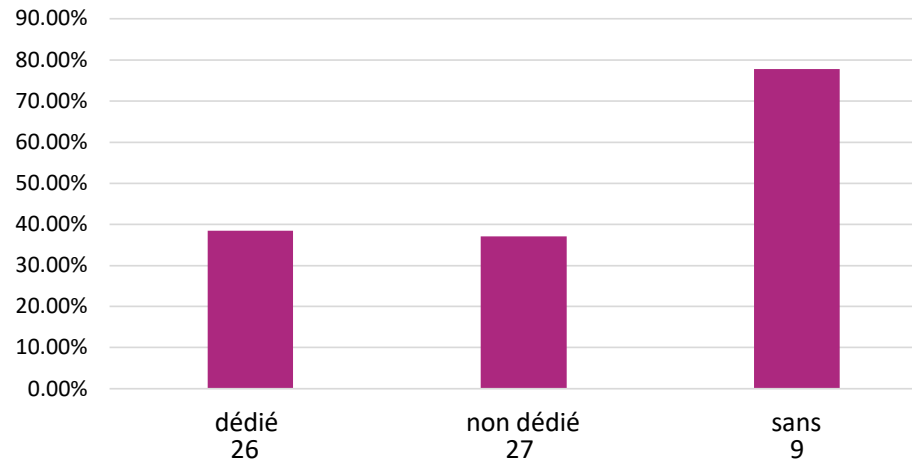
# Retour sur 2023/2024 – Abandons de thèses et nationalité

Proportion de doctorants étrangers parmi les abandons = 43,5%

Or, la Proportion d'étrangers inscrits = 40.0 %

La nationalité seule ne joue que très peu,  
mais...

% étrangers dans les abandons en fonction du financement



## Retour sur 2023/2024 – Actions CD : Événements récurrents

La **Journée de rentrée doctorale** (23 novembre 2023, sur le campus de l'uB à Dijon)

Les **205 participants** (doctorants de 1<sup>ère</sup> année) se sont vu présenter :

- Les formations transversales du Collège doctoral
- L'approche par compétences et son outil, le réseau ALUMNI
- Des informations sur la diffusion des thèses et une sensibilisation à la science ouverte
- Une conférence du réseau VSS Formation sur la thématique : « Sensibilisation aux violences sexistes et sexuelles dans l'enseignement supérieur et la recherche »

L'après-midi était consacré aux réunions spécifiques de chaque école doctorale.

La **Cérémonie de remise des diplômes en l'honneur des docteurs 2023** (14

décembre 2023, à La Rodia, à Besançon).

Quelques **120 docteurs** ont participé à l'événement et ses deux temps forts : la cérémonie et le cocktail dinatoire, entourés de leurs proches.

La **Finale régionale du concours « Ma thèse en 180 secondes »** (18 mars 2024,

au Grand Kursaal à Besançon)

- Public : **85 lycéens** l'après-midi et un cumul de plus de **500 personnes** (dans la salle et par le biais de la retransmission en direct) le soir.
- Un prix du jury, un prix du public et un prix des lycéens ont été remis respectivement à Bertrand KACZMAREK (SEPT), Chloé MERCIER (ES) et Raniya KEFTI (SPIM).

# Retour sur 2023/2024 – Action CD : Événements carrière

Depuis 2021, la Mission doctorale, en collaboration avec le réseau UBFC Alumni, propose des événements carrière (afterworks en ligne) à destination des doctorants/docteurs UBFC et des membres du réseau UBFC-Alumni. Objectif : information sur l'éventail des carrières possibles après un doctorat.

## En 2023-2024, 2 afterworks carrière « Voies de docteur.e.s » ont été proposés :

- Février 2023 : Afterwork interuniversités en anglais organisé en partenariat avec FIMatch, sur les carrières post-doctorales
- 11 juin 2024: Afterwork sur les métiers de la recherche clinique (66 participants)



Replays accessibles en ligne sur le site du Collège doctoral et la page Youtube d'UBFC

# Retour sur 2023/2024 – Action CD : Campagne d'enquête de suivi de carrière nationale IPDoc 2023

- L'enquête IPDoc 2023 vise à mieux connaître la situation professionnelle des docteurs
- Campagne d'enquête menée sur les cohortes de docteurs UBFC diplômés en 2018 (soutenance + 5 ans) , 2020 (soutenance + 3 ans) et 2022 (soutenance +1)
- Rq : 1 cohorte en plus à interroger par rapport aux précédentes campagnes (S+5)
- Vivier d'enquêtés : 978 docteur.es

## Éléments de calendrier

- Avril 2024 : Lancement de la campagne
- Avril 2024 – Août 2024 : Phase de mailings hebdomadaires de relance
- Juillet – Septembre 2024 : Phase de relances téléphoniques
- A ce jour: 41,5% de taux de participation (remontée à l'échelle nationale au 10 septembre : 37%)
- A venir : octobre – novembre 2024 : relance ministérielle des docteurs non encore relancés

# Retour sur 2022/2023 – Action CD : Valorisation du doctorat

## Production et diffusion (en amphi et en ligne) de la vidéo « Doctorat, docto...WHAT? »

- Objectif : sensibilisation au doctorat des étudiants L3, M1, M2 et élèves ingénieur.es
- Basée sur des témoignages de doctorant.es/docteur.es
- Contexte de diffusion:
  - en amphi à l'occasion de journées dédiées à l'orientation des étudiants ou journée de la recherche
  - Accessible en ligne en permanence sur le canal youtube d'UBFC et diffusée en janvier-février sur les réseaux sociaux sous une forme tronçonnée (mini-vidéo)
  - Lien vers la vidéo : <https://www.youtube.com/watch?v=I5YQFNqxyne>



## Interventions variées sur le doctorat auprès d'étudiant.es

- Journée des Master de l'UFR SVTE uB novembre 2023 (Public L3, M1, M2) + animation d'un stand (novembre 2023)
- Intervention à l'occasion de la journée d'initiation à la CSTI pour les doctorants Région (janvier 2024)
- Journée de la recherche de l'UTBM novembre 2023 (Public ingénieurs) + animation d'une table ronde (novembre 2023)
- LIB-Imvia journée des doctorants (public ingé, M1,M2, doctorants) (mars 2024)
- Journée de la recherche de l'ESIREM-Polytech (Public élève ingé) (mars 2024)
- Réunion « Pars en thèse » de l'AJC-ES (Public L3 M1 M2) (Avril 2024)
- Participation à la Table-ronde proposé au FJC (Forum des Jeunes Chercheurs) sur la valorisation des résultats de recherche en partenariat avec SATT SAYENS et DECA-BFC (Public L3, M1, M2) – Juin 2024

Participation au dossier spécial docteurs en multiples compétences du journal « En direct » (janvier 2024) : interview + mise à dispo de ressources.

# Retour sur 2023/2024 – Action CD : Formations

## FORMATIONS TRANSVERSALES à toutes les ED

**154 formations** et **244 sessions de formations** étaient proposées aux doctorants par le Collège doctoral en 2023/2024, dont 18 formations dispensées en anglais, pour un coût total de **54 000 €**.

**2 049 inscriptions** ont été enregistrées, ainsi que **257 validations de MOOC**.

**91 %** des doctorants ayant participé à une ou plusieurs formations en sont **très satisfaits ou satisfaits**.

95 intervenants ont été mobilisés pour dispenser les formations.

## FORMATIONS SPECIFIQUES aux ED

A leur niveau, les écoles doctorales proposent des formations spécifiques.

**48** ont eu lieu en 2023/2024, auxquelles se sont inscrits **513 doctorants**.

# Retour sur le mandat 2017-2024

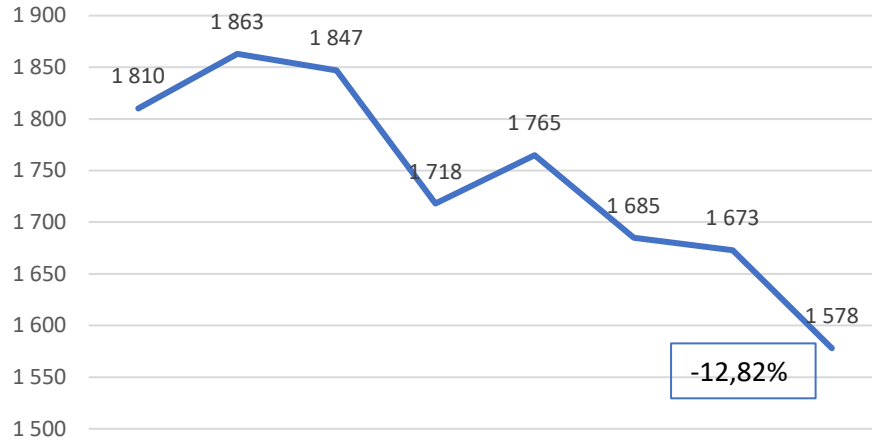
Quelques chiffres sur la période d'accréditation UBFC

- **13 939 inscrits en thèse** à UBFC *(de 2016/2017 à 2023/2024)*
- **2 472 docteurs** UBFC *(du 01/01/2017 au 31/08/24)*
- **344 soutenances HDR** *(de 2017 à 2023)*
  
- **115** (2017/2018) à **150** (2023/2024) **formations transversales** gratuites proposées aux doctorants du site chaque année
- **Entre 20 et 30 encadrants formés** à la direction de thèse par an
  
- Mise en place d'actions en faveur de la **poursuite de carrière**
- Mise en place de la **démarche compétence** et **création d'un outil dédié**
  
- Mise en place d'un **suivi rigoureux de la durée excessive des thèses** *(38 inscrits en 6A et + en 2019/2020, 20 en 2023/2024)*
  
- Renforcement du **lien avec la société** : 8 finales régionales MT180 (avec ouverture aux lycéens et au grand public)

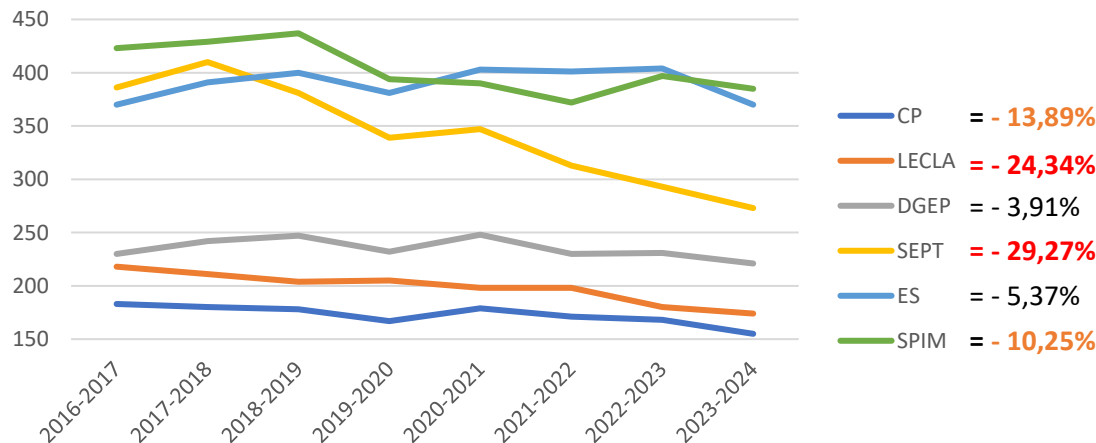


# Retour sur le mandat 2017-2024

Evolution du nombre d'inscrits pendant le mandat 2017-2024



Evolution du nombre d'inscrits par ED pendant le mandat 2017-2024



Constat national et local d'une baisse du nombre d'inscrits en thèse

- Enquête réalisée par le Collège doctoral auprès des encadrants
- Actions de valorisation du doctorat auprès des étudiants

# Perspectives 2024/2025

Nouveau contrat et nouvelles accréditations depuis le 1<sup>er</sup> septembre 2024.

- Depuis janvier 2023 : promotion de la poursuite du doctorat en co-accréditation et d'ED mutualisées. Objectif atteint : 5 établissements co-accrédités pour les 6 ED .
  
- Mise en œuvre des nouvelles accréditations
  - 3 réunions d'un groupe de travail dédié réunissant les 5 établissements
  - Inscriptions dans les 5 établissements sur la base de procédures communes depuis le 01/09/2024
  - Formation des nouveaux Conseils d'ED et nomination (en cours) des directions des ED
  - Soutenances et diplomation par les 5 établissements à partir du 1<sup>er</sup> janvier 2025 en cours de préparation (UBFC diplôme jusqu'au 31/12/24 au titre de l'année 2023/2024)